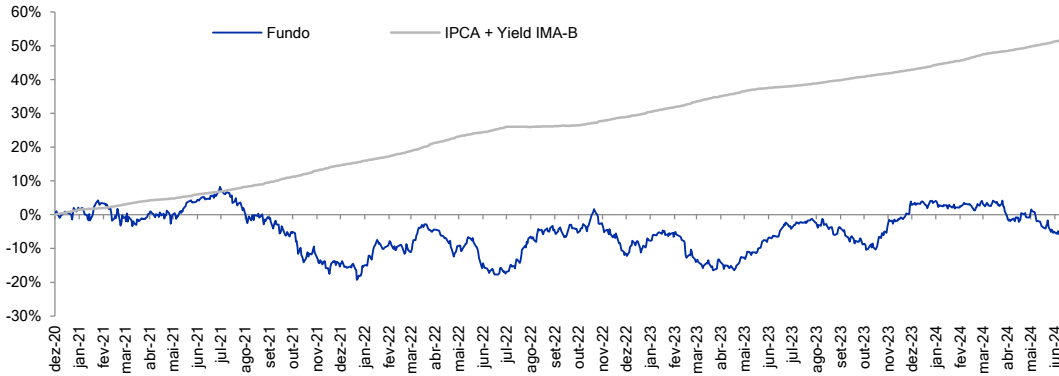


POLÍTICA E OBJETIVO DE INVESTIMENTO

O Fundo buscará alcançar retornos consistentes de médio e longo prazo por meio de seleção e análise fundamentalista de empresas com visão bottom up, e ao mesmo tempo ponderar as proteções no portfólio para reduzir o risco em momentos de grandes correções de mercado. Irá investir principalmente no mercado de ações brasileiras, mas pode se alavancar na expertise e track record da gestora no mercado de dívida e ações na América Latina.

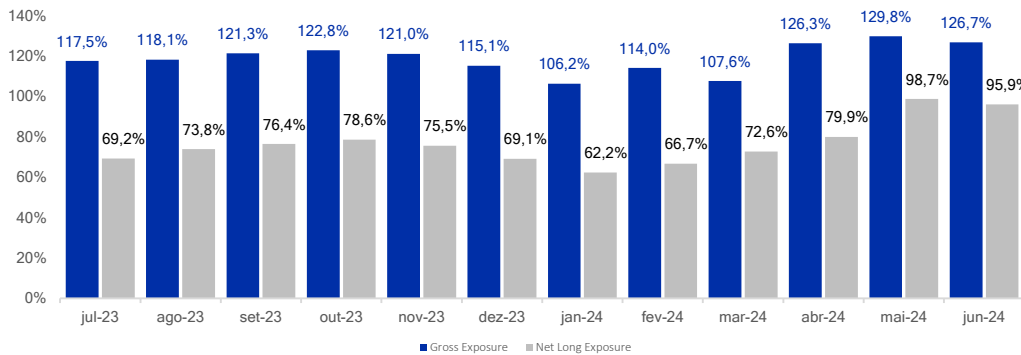
RENTABILIDADE ACUMULADA



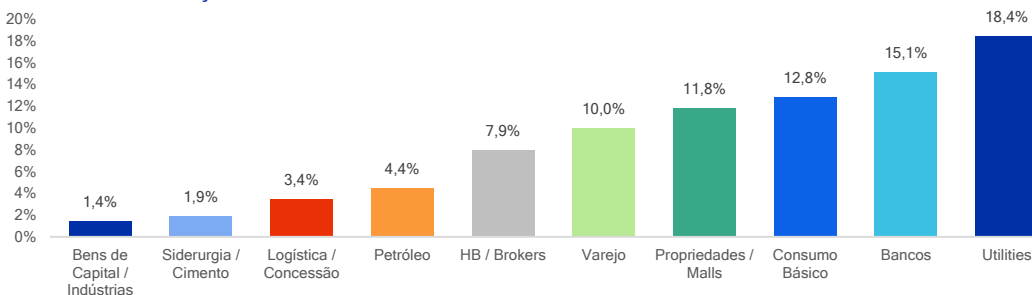
Rent. Mensal (%)	Jan.	Fev.	Mar.	Abr.	Mai	Jun.	Jul.	Ago.	Set.	Out.	Nov.	Dez.	YTD	S.I.
2020	-	-	-	-	-	-	-	-	-	-	-	0,65%	0,65%	0,65%
IPCA + Yield IMA-B	-	-	-	-	-	-	-	-	-	-	-	0,80%	0,80%	0,80%
2021	-2,35%	-0,07%	0,36%	1,19%	2,82%	2,16%	-1,26%	-3,64%	-4,56%	-9,73%	-2,97%	2,50%	-15,14%	-14,59%
IPCA + Yield IMA-B	0,94%	0,63%	1,33%	0,74%	0,80%	1,05%	1,01%	1,20%	1,52%	1,41%	1,66%	1,23%	14,38%	15,29%
2022	8,38%	-2,28%	6,50%	-3,57%	-0,27%	-11,22%	5,40%	8,62%	-0,24%	5,58%	-5,15%	-2,07%	7,86%	-7,88%
IPCA + Yield IMA-B	1,13%	1,13%	1,75%	1,76%	1,45%	1,05%	0,68%	0,08%	0,16%	0,56%	1,10%	0,90%	12,39%	29,58%
2023	3,50%	-3,75%	-6,68%	-0,87%	4,55%	7,36%	2,57%	-2,09%	-2,11%	-3,64%	9,57%	5,06%	12,78%	3,90%
IPCA + Yield IMA-B	1,22%	0,97%	1,49%	0,96%	1,07%	0,46%	0,46%	0,71%	0,69%	0,73%	0,70%	0,81%	10,77%	43,54%
2024	-1,26%	0,10%	1,47%	-6,10%	-1,64%	1,07%	-	-	-	-	-	-	-6,37%	-2,72%
IPCA + Yield IMA-B	1,02%	1,01%	1,02%	0,77%	0,93%	0,90%	-	-	-	-	-	-	5,79%	51,84%

Rent. (%) - Janelas Móveis	1M	3M	6M	12M	24M	36M	S.I. (anualizado)
Fundo	1,07%	-6,64%	-6,37%	2,10%	18,27%	-7,14%	-0,78%
IPCA + Yield IMA-B	0,90%	2,63%	5,79%	10,20%	21,31%	42,64%	12,61%

GROSS E NET EXPOSURE



PRINCIPAIS POSIÇÕES



CARACTERÍSTICAS GERAIS

Público Alvo:	Inv. Qualificados
Início do Fundo:	15/12/2020
CNPJ:	39.800.304/0001-79
Tributação:	Ações
Cód. ISIN:	BR091LCTF003
Cód. Anbima:	566012
Class. Anbima:	Multimercado Livre

LIQUIDEZ E CONDIÇÕES

Horário de Mov:	14:30
Cot. Aplicações:	D+1 (d.u.)
Cot. Resgates:	D+30 (d.c.)
Liq. Resgates:	Cot. + 2 (d.u.)
Aplic. Inicial (R\$):	5.000
Mov. Mínima (R\$):	1.000

TAXAS OPERACIONAIS

Tx. Admin.:	2,00% a.a.
Tx. Custódia:	0,03% a.a.
Tx. Entrada / Saída:	Não Há
Tx. Perf:	20% s/ IPCA + Yield IMA-B

PRESTADORES DE SERVIÇO

Gestor:	Compass
Administrador:	BTG Pactual
Custodiante:	BTG Pactual
Auditor:	Ernst & Young

INDICADORES FINANCEIROS

Patr. Líquido (R\$ Milhões)	18,67
Patr. Médio 12M (R\$ Milhões)	19,81
Volatilidade (a.a.)***	11,97%

***Janela retornos diários desde o início.

SOBRE A EMPRESA

A Compass é uma gestora de recursos com tradição e expertise na América Latina. Fundada em Nova York em 1995, atualmente possui escritórios na Argentina, Brasil, Chile, Colômbia, México, Miami, Peru e Uruguai, com mais de 350 funcionários, destes mais de 70 trabalham na área de investimentos, e mais de 36 bilhões de dólares em ativos geridos, distribuídos e assessorados.

CONTATO

contatobrasil@cgcompass.com
www.cgcompass.com/brasil

